

Delårsrapport januari–mars 2007

DIBS
Payment Services



Delårsrapport januari–mars 2007



DIBS stärker sin position som ledande och oberoende leverantör av betalningslösningar för e-handel i Norden

- Nettomsättningen för första kvartalet 2007 uppgick till 17,8 Mkr (14,3) vilket är en ökning med 25%
- Rörelseresultatet för första kvartalet 2007 uppgick till 4,2 Mkr (3,5) en ökning med 20%
- Resultatet för första kvartalet 2007 uppgick till 4,2 Mkr (3,6) en ökning med 17%
- Resultatet efter skatt per aktie för första kvartalet 2007 uppgick till 0,48 kr (0,43) vilket motsvarar en ökning med 0,05 kr per aktie
- Andelen återkommande intäkter uppgick till 89 (87) % och nettoinflödet av antalet kunder under första kvartalet 2007 uppgick till 437 (359), en ökning med 22% under första kvartalet 2007
- Kundernas samlade transaktionsvärde under första kvartalet 2007 uppgick till 8,9 Mdr (6,4) vilket motsvarar en ökning med 39%.
- Resultat före avskrivningar (EBITDA) uppgick till 4,7 Mkr (3,9) motsvarande en EBITDA-marginal om 26% (28%)

Verksamheten

DIBS är Nordens ledande leverantör av betalningslösningar för e-handeln och hanterar dagligen cirka 5 000 kunders transaktioner.

DIBS betalningslösning fungerar som en länk mellan kunderna och banken och hanterar transaktionsdata på ett säkert och enkelt sätt utan inblandning i själva betalningsflödet.

Intäktsmodellen baseras till största delen på återkommande intäkter, i form av abonnemangs- och transaktionsintäkter. Intäkterna ökar i takt med inflödet av nya kunder och genom befintliga kunders volymökningar, detta kombinerat med i huvudsak fasta kostnader ger en skalbar affärsmodell med god möjlighet att ytterligare förbättra lönsamheten.

Som nordisk marknadsledare med lokal närvaro i Sverige och Danmark samt med nystartade dotterbolag i Norge och Finland, är DIBS väl positionerat att ta ytterligare marknadsandelar inom den snabbt växande e-handeln.

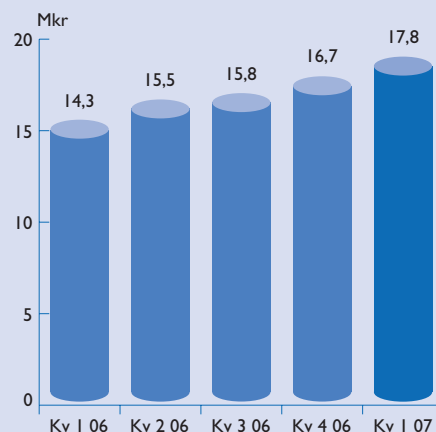
Marknaden

E-handeln växer fortsatt i en jämn och uthållig takt. Användandet av Internet och betalningskort ökar, utbudet av varor tillgängliga på Internet ökar och fler konsumenter ser Internet som en säker handelsplats.

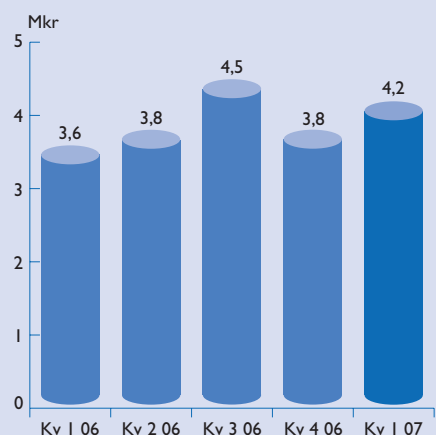
Andelen europeiska konsumenter som uppgett att de handlat på Internet de senaste tre månaderna uppgick i slutet av 2003 till 19 procent. För 2007 förväntas motsvarande andel uppgå till 37 procent och för 2011 till 54 procent enligt Eurostat.

Enligt en annan källa, Forrester Research, uppskattas e-handelsmarknaden i Norden till 58 Mdr för 2006 och förväntas öka med en genomsnittlig tillväxt på 26 procent till och med 2011.

Omsättning i Mkr



Rörelseresultat i Mkr
(justerat för engångskostnader)

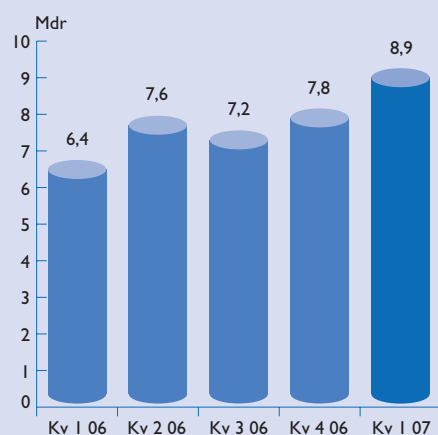




Antal kunder



Transaktionsvolym i Mdr



Det första kvartalet 2007

Första kvartalets nettoomsättning på 17,8 Mkr är historiskt sett det bästa kvartalet någonsin. Även nettoinflödet av kunder med 437 nytecknade avtal och transaktionsvolymerna uppgående till ca 9 miljarder är rekordhöga.

Som en del av Bolagets nordiska tillväxtstrategi har ett nytt dotterbolag etablerats, DIBS Payment Services Finland. Bolaget hanterar försäljningsaktiviteter riktat mot kunder och partners i Finland.

Under kvartalet har en ny säkerhetslösning för bedrägeriskydd kallad "DIBS Defender" lanserats på marknaden.

Under 2006 har en rad marknadsåtgärder gjorts. Verksamhet har etablerats i Norge och förstärkning har gjorts av sälj- och supportresurser både i Sverige och Danmark med syfte att möta den förväntade tillväxten under 2007. Åtgärder har påverkat rörelsemarginalen negativt.

Investeringar

Investeringarna under första kvartalet uppgick till 1,1 Mkr och avser primärt i hård- och mjukvaruinvesteringar.

Likviditet och finansiell ställning

Bolagets kassa uppgår till 22,1 Mkr. Kassaflödet från perioden är negativt, påverkat av ändring i förutbetalda intäkter som följer av omläggning av faktureringsrutinerna i dotterbolag samt upplupen bonus till medarbetare och ledning under 2006 utbetalt i 2007. Koncernen har inga räntebärande skulder. Soliditeten uppgick till 79%.

Eget kapital

I februari 2007 har 28 000 stycken nya aktier emitterats i samband med en riktad nyemission till VD och vissa ledamöter i styrelsen. Vidare har moderbolaget under 2007 ställt ut 24 000 teckningsoptioner till VD och vissa ledamöter av styrelsen. Det totala antalet optioner uppgår därmed till 74 000 optioner varav 56 500 tilldelats personalen. Antal optioner avser förhållandena innan split 4:1 som beskrivs under "Väsentliga händelser efter periodens utgång". Totalt har 3,9 Mkr tillförts bolaget genom nyemission och utställande av teckningsoptioner.

Medarbetare

Antalet medarbetare vid utgången av första kvartalet utgjorde 44, fördelat på 22 medarbetare på sälj och support, 15 medarbetare på drift och utveckling samt 7 medarbetare på inom ledning och administration.

Styrelsens finansiella mål

Styrelsen i DIBS har under 2007 fastställt följande finansiella mål för verksamheten:

- Tillväxten i omsättningen skall överstiga 25 % per år exklusive förvärv
- Rörelsemarginalen före avskrivningar skall överstiga 25 % per år

Övriga bolagshändelser

Vid extra bolagsstämma i februari 2007 beslutades namnändringen till DIBS Payment Services AB (publ). Denna godkändes sedermera av Bolagsverket. Vidare beslutade stämman att välja ny styrelse. Omval skedde av ledamöterna Eva Ogestadh, Henning N. Jensen, Mikael Konnerup och Henrik Aspén samt nyval av Mats Sundström och Sven Mattsson. Vid efterföljande konstituerande styrelsemöte utsågs Mats Sundström till styrelsens ordförande.

Väsentliga händelser efter periodens utgång

På årsstämman den 11 maj 2007 beslutades om en split av bolagets aktier enligt principen 4:1 samt gavs styrelsen ett bemyndigande att fatta beslut om ökning av bolagets aktiekapital med totalt högst 300 000 kr genom nyemission av totalt högst 300 000 aktier i bolaget före split.

Utsikter

Marknadsutvecklingen för betalningstjänster för e-handel är nära kopplad till utvecklingen av e-handeln i stort. Utsikterna för en fortsatt stark tillväxt i branschen anses därför mycket goda.

Efter genomförda rekryteringar av försäljnings- och supportpersonal och etablering av kontor på nya marknader är grunden lagd för fortsatt hög tillväxt i nivå med tidigare år. Inga ytterligare rekryteringar eller andra kapacitetsökningar är planerade för räkenskapsåret.



Resultaträkning i sammandrag

(tkr)	I Kv 2007	I Kv 2006	2006
Nettoomsättning	17 771	14 264	62 279
Rörelsens kostnader			
Övriga externa kostnader	-4 600	-3 471	-14 697
Personalkostnader	-8 473	-6 824	-30 189
Avskrivningar	-515	-348	-1 614
Övriga rörelsekostnader	–	-100	-6 376
Rörelseresultat	4 183	3 522	9 403
Räntenetto och liknande poster	15	53	153
Resultat efter finansiella poster	4 198	3 575	9 556
Skatt på periodens resultat	–	1 070	4 282
Periodens resultat	4 198	3 575	13 838
Resultat per aktie, kr ¹⁾	0,48	0,43	1,62
Genomsnittligt antal aktier, tusental ^{2,3)}	8 661	8 549	8 549

¹⁾ Resultat efter utspädning kan inte beräknas då marknadsnoterat pris på aktien saknas.

²⁾ Jämförelsetal för 2006 är justerat med periodisering av bonuskostnad. Skatt för jämförelseåret är inte beräknat löpande och redovisas därför endast i Q4 2006.

³⁾ Genomsnittligt antal aktier för 2006 är justerat med genomförd split 4:1 som förväntas beslutas på årsstamma den 11 maj 2006 för jämförbarhet.

Balansräkning i sammandrag

(tkr)	2007-03-31	2006-03-31	2006-12-31
TILLGÅNGAR			
Immateriella anläggningstillgångar	941	1 386	1 015
Materiella anläggningstillgångar	3 403	2 409	2 881
Finansiella anläggningstillgångar	295	159	159
Uppskjuten skattefordran	11 991	5 778	11 611
Summa anläggningstillgångar	16 631	9 733	15 666
Kortfristiga fordringar	5 388	5 008	5 878
Övriga omsättningstillgångar	4 848	3 333	3 382
Kassa och bank	22 100	19 479	18 317
Summa omsättningstillgångar	32 335	27 819	27 577
Summa tillgångar	48 966	37 552	43 243
EGET KAPITAL OCH SKULDER			
Eget kapital	38 809	29 967	30 647
Kortfristiga skulder	10 157	7 586	12 596
Summa eget kapital och skulder	48 966	37 552	43 243

Kassaflödesanalys

(tkr)	I Kv 2007	I Kv 2006	2006
Kassaflöde från den löpande verksamheten före förändringar av rörelsekapital	4 713	3 922	11 144
Ökning(-)/Minskning(+) av rörelsefordringar	-975	-900	-1 564
Ökning(-)/Minskning(+) av rörelseskulder	-2 794	-41	3 377
Kassaflöde från den löpande verksamheten	943	2 981	12 957
Investeringsverksamheten	-1 066	-955	-2 422
Finansieringsverksamheten	3 920	-29	-9 437
Årets kassaflöde	3 796	1 996	1 098
Likvida medel vid periodens början	18 317	17 429	17 429
Kursdifferens	-14	54	-210
Likvida medel vid periodens slut	22 100	19 479	18 317

Redovisningsprinciper

Denna delårsrapport är upprättad i enlighet med 9 kap. årsredovisningslagen (1995:1554)

De redovisningsprinciper som beskrivs i denna delårsrapport är de som beskrivs i årsredovisningen för 2006.

Nyckeltal

	I Kv 2007	I Kv 2006	2006
Omsättningstillväxt, %	25	31	28
Rörelsemarginal, %	24	25	15
Vinstmarginal, %	24	25	22
Soliditet, %	79	80	71
Nettoinvesteringar; Mkr	1 066	955	2 353

Förändring i eget kapital

(tkr)	I Kv 2007	I Kv 2006	2006
Eget kapital vid periodens ingång	30 647	26 333	26 333
Utdelning ¹⁾	-	-	-9 035
Nyemission	3 920	-	-
Övriga reguleringar	44	69	-489
Periodens nettoresultat	4 198	3 575	13 838
Eget kapital vid periodens utgång	38 809	29 967	30 647

1) Avser utdelning till DIBS Danmarks aktieägare för samgående med DebitTech.



Data per aktie

(tkr)	I Kv 2007	I Kv 2006	2006
Resultat per aktie, kr ¹⁾	0,48	0,43	1,62
Eget kapital per aktie, kr ¹⁾	4,48	3,51	3,58
Antal aktier på balansdagen ¹⁾	8 660 512	8 548 512	8 548 512

1) Antal aktier är justerat med split 4:1 som beslutats på årsstämman den 11 maj 2007.

Kvartalsdata

	År	Kv 1	Kv 2	Kv 3	Kv 4	Helår
Koncernen i sammandrag						
Nettoomsättning (Mkr)	2007	17,77				
	2006	14,26	15,46	15,81	16,69	62,22
Rörelseresultat före avskrivningar EBITDA (Mkr) ¹⁾	2007	4,70				
	2006	3,97	4,27	4,92	4,25	17,41
EBITDA marginal ¹⁾	2007	26				
	2006	28	28	31	25	28
Rörelseresultat (Mkr) ¹⁾	2007	4,18				
	2006	3,62	3,85	4,53	3,79	15,78
Resultat per aktie (kr) ¹⁾	2007	0,48				
	2006	0,43	0,45	0,53	0,94	1,62
Genomsnittligt antal aktier (tusen st)	2007	8 661				
	2006	8 549	8 549	8 549	8 549	8 549
Antal anställda vid periodens slut	2007	44				
	2006	40	42	44	44	44

1) Före engångskostnader för samgåendet 6,4 (Mkr) för helåret 2006.

Redovisningsprinciper

Denna delårsrapport är upprättad i enlighet med 9 kap. årsredovisningslagen (1995:1554)

De redovisningsprinciper som beskrivs i denna delårsrapport är de som beskrivs i årsredovisningen för 2006

Stockholm den 11 maj, 2007

Eric Wallin, verkställande direktör

Kommande rapporttillfällen

11 maj – Årsstämma

15 augusti – Delårsrapport för kvartal 2

För ytterligare information kontakta:

Eric Wallin, verkställande direktör 08-527 525 54

Lars Friis, ekonomichef 08-527 525 56

Revisors rapport över översiktlig granskning av delårsrapport upprättad i enlighet med 9 kap. årsredovisningslagen (1995:1554)

Till styrelsen för DIBS Payment Services AB (publ)

Inledning

Vi har utfört en översiktlig granskning av bifogade delårsrapporten för DIBS Payment Services AB per 31 mars 2007 och den tremånadersperiod som slutade per detta datum. Det är styrelsen och verkställande direktören som har ansvaret för att upprätta och presentera denna delårsrapport i enlighet med årsredovisningslagen. Vårt ansvar är att uttala en slutsats om denna delårsrapport grundad på vår översiktliga granskning.

Den översiktliga granskningens inriktning och omfattning

Vi har utfört vår översiktliga granskning i enlighet med Standard för översiktlig granskning (SÖG) 2410 Översiktlig granskning av finansiell delårsinformation utförd av företagets valda revisor. En översiktlig granskning består av att göra förfrågningar; i första hand till personer som är ansvarig för finansiella frågor och redo-

visningsfrågor; att utföra analytisk granskning och att vidta andra översiktliga granskningsåtgärder. En översiktlig granskning har en annan inriktning och en betydligt mindre omfattning jämfört med den inriktning och omfattning som en revision enligt Revisionsstandard i Sverige RS och god revisionsred i övrigt har. De granskningsåtgärder som vidtas vid en översiktlig granskning gör det inte möjligt för oss att skaffa oss en sådan säkerhet att vi blir medvetna om alla viktiga omständigheter som skulle kunna ha blivit identifierade om en revision utförts. Den uttalade slutsatsen grundad på en översiktlig granskning har därför inte den säkerhet som en uttalad slutsats grundad på en revision har.

Slutsats

Grundat på vår översiktliga granskning har det inte kommit fram några omständigheter som ger oss anledning att anse att den bifogade delårsrapporten inte, i allt väsentligt, är upprättad i enlighet med årsredovisningslagen.

Stockholm den 11 maj 2007

Ernst & Young AB

Per Hedström
Auktoriserad revisor

DIBS Payment Services AB (publ.)

Stockholm

Kungsbroplan 2
Box 165
101 23 Stockholm
Sverige
Tel: +46 (8) 527 525 00
www.dibs.se

Göteborg

Lilla Torget
411 18 Göteborg
Sverige
Tel: +46 (31) 600 800
www.dibs.se

Köpenhamn

Gl. Lundtoftevej 1B
DK- 2800 Lyngby
Danmark
Tel: +45 7020 3077
www.dibs.dk

Aalborg

Niels Jernes Vej 10
DK-9220 Aalborg Ø
Danmark
Tel: +45 7020 3077
www.dibs.dk

Oslo

Bogstadveien 11
NO-0355 Oslo
Norge
Tel: +47 4529 9411
www.dibs.no